

Prodotto

abbinandö al radiocomando del suo cancello un dispositivo che ne replica il segnale e apre il suo cancello tramite un App sullo smartphone.



Solo PRO

Come funziona

Un device di 10x13cm, senza cavi, alimentato a batteria, facile da posizionare, che comunica sia con lo smartphone che con il sistema di controllo dei dispositivi da comandare.



Funzionalità

Fino a 4 cancelli o garage



SOLO PRO può azionare fino a 4 cancelli o garage.
4 radiocomandi o 4 tasti di un unico radiocomando.

Tutta la famiglia



Tante persone possono utilizzare lo stesso SOLO PRO
Sostituisci tutti i radiocomandi.

Batterie



2 normali batterie alcaline da 1,5V tipo C.
Sono già inserite. Non serve accenderlo.
Durata media delle batterie: 2 anni (10 aperture al giorno)

Distanza di funzionamento



Da 15 a 20 metri.

Non serve internet



Nemmeno il Wi-Fi. Utilizza semplicemente il Bluetooth 4.
Funziona anche con garage interrati senza connessione dati.

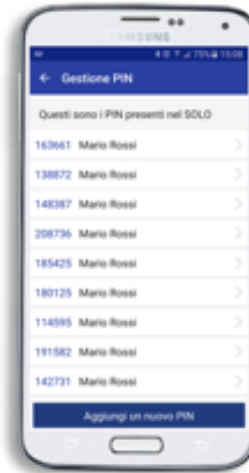
E chi non ha lo smartphone?



Può continuare ad utilizzare il vecchio radiocomando.
SOLO PRO non altera in alcun modo il tuo cancello
o garage.

+ Gestione accessi

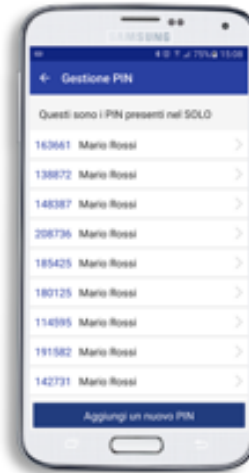
Solo PRO



Il possessore del PIN potrà gestire da remoto gli accessi al dispositivo.
Con invio inviti e revoca.
Con invito temporizzato.

+ Registro ingressi

Solo PRO



Il possessore del PIN potrà visualizzare lo storico degli accessi e delle utenze.

Casi d'uso



**Installa e
configura
il device**



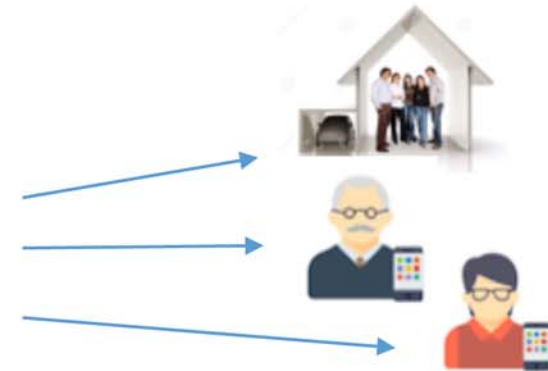
**Tiene il Pin
Master
E distribuisce gli
inviti / accessi ai
clienti**



**Installa e
configura il
device e
fornisce il
Pin Master**



**Il cliente è
autonomo
nella gestione
di inviti /
accessi**



App gratuita

Una semplice e gratuita applicazione vi guida nella configurazione



Dispositivi iWatch e Android Watch Integrati.



FAQ

- **SOLO PRO è sicuro**
Solo tu potrai utilizzare il tuo SOLO PRO grazie alla protezione con PIN a 6 cifre
 - **Devo pagare un costo mensile o annuale per utilizzare SOLO PRO?**
No, SOLO PRO non ha nessun costo aggiuntivo
 - **E' necessario disporre di una connessione dati internet per utilizzare SOLO PRO?**
No, SOLO PRO utilizza la tecnologia Bluetooth LE 4.0 e quindi non serve nessuna connessione dati internet
 - **Quanti telecomandi posso sostituire con SOLO PRO? Un SOLO PRO è in grado di sostituire fino a 4 telecomandi.**
 - **Posso controllare più di un SOLO PRO con lo stesso smartphone? Certo, non c'è limite al numero di SOLO PRO controllabili dallo smartphone**
 - **Posizionamento? E' sensibile agli ostacoli. Ad esempio un muro in cemento armato può bloccare il segnale e deve essere posizionato**
-

Specifiche

- **Smartphone**
Smartphone Android 4.3 o superiore con Bluetooth LE 4.0 e Smartphone iPhone 4s, 5, 5s, 5c, 6, 6plus con iOS 7 o superiore.
 - **Telecomandi**
Può abbinarsi ai telecomandi 433-868 MHz e rolling-code, fino a 4 telecomandi per singolo device SOLO.
 - **Raggio di funzionamento**
15 m tra smartphone e SOLO e 30 m tra SOLO e cancello.
 - **Condizioni ambientali**
Resiste alla pioggia, al sole e alla neve, funziona da -20°C a +50°C è IP66.
 - **Batterie incluse**
Funziona con due comuni batterie di tipo C (le classiche 1,5v torcia)
 - **Dimensioni e peso**
Il device è di 10x13 cm. e peso 350 gr.
-